

# ERABLE Sycomore 200/250 cm C50 litres









*ACER Pseudoplatanus*

## DESCRIPTION

Arbuste touffu et dense dont le développement est très rapide.

## CRITÈRES

-  Entre 1m et 2m
-  Mi-Ombre, Plein Soleil
-  Caduc
-  Plus de 2m
-  Entre 1m et 2m
-  Arborescent
-  Haie Fleurie, Isolé, Haie Champêtre, Massif



[www.pepinieres-follin.com](http://www.pepinieres-follin.com)