

BOULEAU Utilis de l'Himalaya

200/300 cm C20 litres










BETULA Utilis

DESCRIPTION

Bouleau à écorce blanc pur, c'est le plus blanc de tous. Feuillage caduc, vert foncé, jaunissant en automne.

CRITÈRES

-  Caduc
-  Jaune, Verte
-  Rapide
-  Plus de 6m
-  Printemps
-  Arborescent
-  Isolé, Haie Champêtre



www.pepinieres-follin.com