

CYPRES Leyland 2001 175/200 cm

C20 litres













CUPRESSOCYPARIS leylandii 'TYPE 2001'

DESCRIPTION

Cyprés au port érigé et au feuillage vert. C'est un excellent coupe vue et coupe vent.

Contrairement au cyprès de leyland classique (*Cupressocypris leylandii*), le cyprès 2001 a un port droit qui supprime l'utilisation d'un tuteur lorsqu'il est jeune.

CRITÈRES

-  Modéré
-  Persistant
-  Vert
-  Rapide
-  0.8m à 1m
-  Mi-Ombre, Plein Soleil
-  2m à 3m
-  1m à 1.5m
-  Fastigié, Columnaire
-  Haie



www.pepinieres-follin.com