

# SAULE Marsault pendula Touffe

## C10 litres












*SALIX Capréa pendula*

### DESCRIPTION

Petit arbre aux longs rameaux, rouge brun et duveteux pouvant retomber jusqu'au sol.  
Il produit en février-mars, des fleurs jaunes en chatons (mâles), très décoratives. Idéal pour les petits jardins.

### CRITÈRES

-  Jaune
-  Entre 0.80m et 1m
-  Plein Soleil, Mi-Ombre
-  Caduc
-  Plus de 2m
-  Entre 0.80m et 1m
-  Hiver
-  Pleureur, Retombant
-  Isolé, Massif



[www.pepinieres-follin.com](http://www.pepinieres-follin.com)