

# PLATANE Commun tg 14/16 C50 litres









*PLATUNUS Acerifolia*

## DESCRIPTION

Arbre d'alignement à port majestueux.

## CRITÈRES

-  Caduc
-  Rapide
-  Vert, Jaune
-  Plus de 6m
-  Conique
-  Arbre D'alignement, Arbre D'ombrage, Isolé



[www.pepinieres-follin.com](http://www.pepinieres-follin.com)