

CATALPA Nain



CATALPA Bignanioides Nana



DESCRIPTION

Son remarquable port boule le rend idéal pour des petits espaces. Son feuillage rappelle des feuilles tropicales très grandes en forme de coeur.

L'ASTUCE DU PÉPINIÉRISTE








Conseil de plantation:

À la plantation, mélangez de la tourbe (pour les terrains argileux) ou du terreau avec une bonne poignée d'engrais organique (environ 1kg) et de la corne broyée.

Taille et entretien :

Chaque année, en début de printemps, il est conseillé de faire un apport en engrais.

CRITÈRES

-  Caduc
-  Blanche
-  Rapide
-  Entre 3m et 4m
-  Été
-  Compact
-  Isolé, Arbre D'alignement, Arbre D'ombrage

Conditionnement	Taille	Tarif
C28 litres	tg 8/10	91,90 €
C28 litres	tg 10/12	117,70 €
C35 litres	tg 12/14	144,50 €
C50 litres	tg 14/16	187,30 €
C75 litres	tg 16/18	235,40 €
C75 litres	tg 18/20	310,30 €



www.pepinieres-follin.com