

BOULEAU Pleureur Young



BETULA Pendula Youngii



DESCRIPTION

Port arrondi à rameaux retombants, écorce blanche.






L'ASTUCE DU PÉPINIÉRISTE

Conseil de plantation: Tourbe (7L)- Terreau (3L) - engrais organique (1 bonne poignée)

Période de taille: Après la floraison si nécessaire

Conseils d'entretien et de taille:

CRITÈRES

-  Caduc
-  Rapide
-  Entre 3m et 4m
-  Pleureur
-  Arbre D'alignement, Isolé

Conditionnement

C25 litres

Taille

d/t 8/10

Tarif

143,80 €



www.pepinieres-follin.com